






الغرفة الآمنة



خديجة ابو عقاب - سدي
أخصائية لغة ، نطق وتواصل




هيا نتعرف على الغرفة الآمنة في المنزل




هي الغرفة التي توفر لنا الحماية في حالة الخطر




عندما نسمع صوت صافرات الإنذار




ندخل الى الغرفة الآمنة



نبقى مع الأهل لبعض الوقت




في الغرفة الآمنة يمكننا ان نرسم ونلون




ان نأكل ونشرب

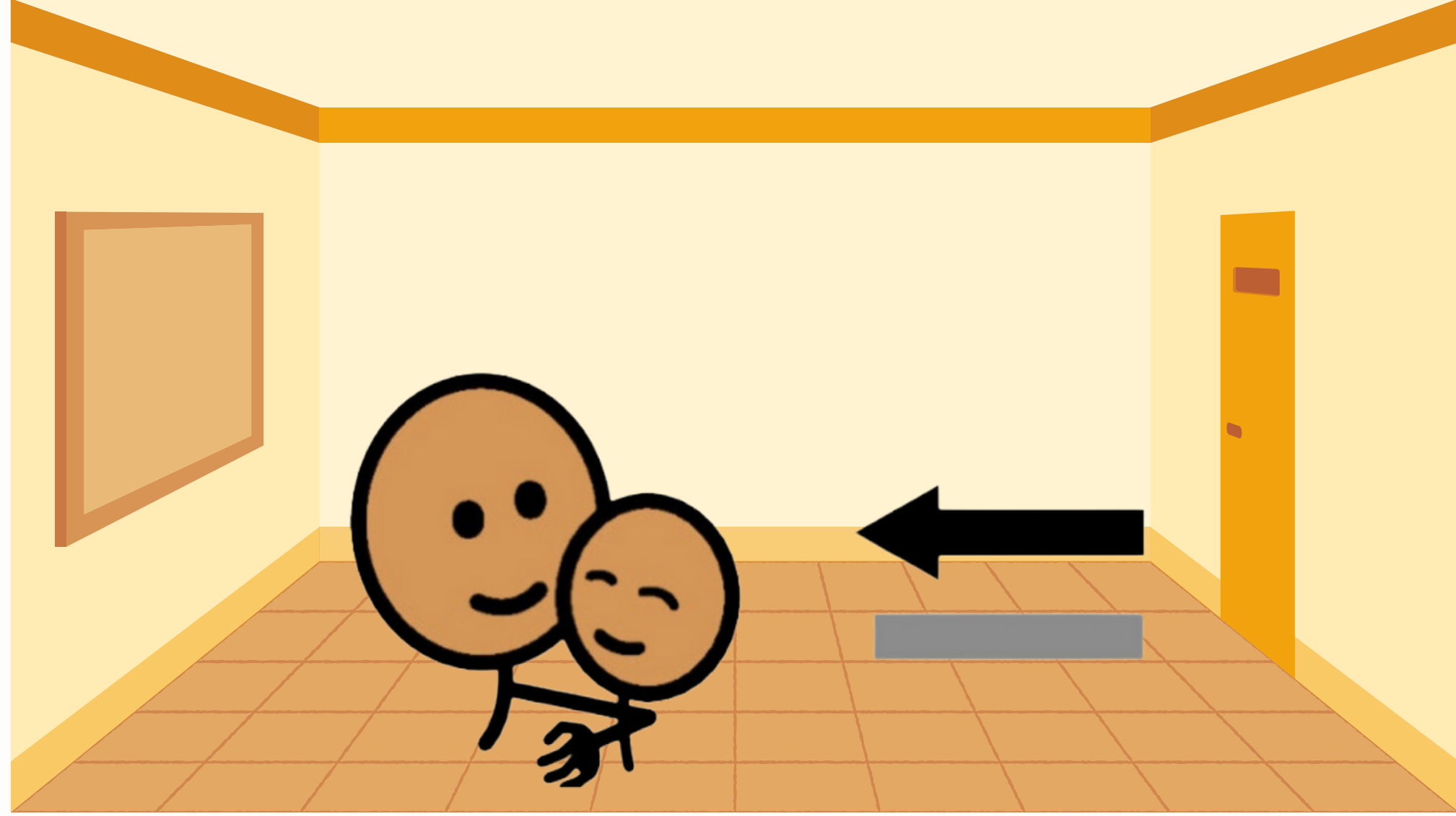
Slp.khadija




ويمكننا اللعب بألعابنا المفصلة



واذا شعرنا بالتوتر أو الإستياء



سوف نحاول تخطي هذا الشعور مع الأهل



بالسلامة للجميع